

Zoom sur la situation : 20 statistiques marquantes

La région de Mégantic se distingue par un cadre de vie exceptionnel, une communauté dynamique et des paysages à couper le souffle. Toutefois, elle fait face à des **défis pour attirer, accueillir et retenir les résidents et travailleurs**.

Depuis septembre 2024, la MRC du Granit et le comité de partenaires Défi 2025 travaillent à élaborer un **plan d'action** pour mieux attirer, accueillir et retenir les différentes clientèles sur le territoire et favorisent ainsi la vitalité de la région de Mégantic. La première étape de ce travail consistait à dresser l'état de la situation.

Afin d'offrir un **portrait concis et représentatif de la situation actuelle, 20 statistiques clés ont été sélectionnées**. Celles-ci sont issues d'un rapport détaillé, fondé sur l'analyse de plus de trente documents variés (sources gouvernementales, études, rapports, plans stratégiques de la MRC, etc.), ainsi que sur les résultats d'un sondage mené en novembre 2024 auprès de 694 résidents, dont 206 jeunes âgés de 15 à 17 ans.

La démographie et la migration

+265 personnes

La région de Mégantic compte **265 personnes de plus** en 2023-2024. **Le taux net de migration du territoire (+1,25 %) est plus élevé que le taux net de migration de l'Estrie (+0,70 %)** pour une première fois depuis plusieurs années. (Institut de la statistique du Québec, 2025)



-5 jeunes de 15 à 24 ans



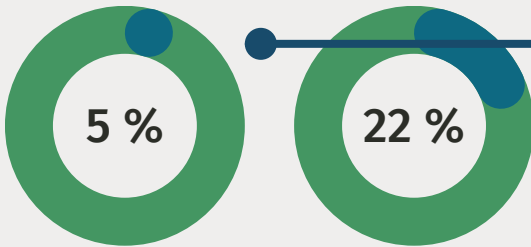
La région de Mégantic a connu une diminution de **5 jeunes de 15 à 24 ans** en 2023-2024 par rapport à l'année précédente, toutefois, le nombre de jeunes adultes de **25 à 44 ans a augmenté (+49)**. Elle demeure le **2e territoire des MRC de l'Estrie avec le plus faible solde migratoire** de la tranche d'âge 25-44 ans. (Institut de la statistique du Québec, 2025). Le solde migratoire est le nombre de personnes entrants moins le nombre de personnes sortants.

Croissance des municipalités

17 municipalités de la région de Mégantic ont vu leur population augmenter en 2024 (**8 municipalités** ont connu une croissance plus faible de leur population que la croissance moyenne de la région (+ 2 %) et **9 municipalités** ont connu une croissance plus forte que la croissance moyenne de la région) et **2 municipalités** ont vu leur population diminuer en 2024. (Institut de la statistique du Québec, 2025)




Densité de population



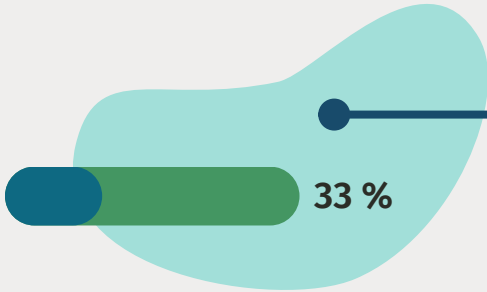
La région de Mégantic regroupe **5 % de la population de l'Estrie pour 22 % de la superficie** de l'Estrie. (Portrait MRC par secteur, 2024)

30 % de personnes âgées

Près de **30 % des résidents de la région de Mégantic ont 65 ans et plus**, ce qui **dépasse de façon significative la moyenne québécoise et estrienne**. (Panorama des régions du Québec, Institut de la statistique du Québec - Édition 2024)



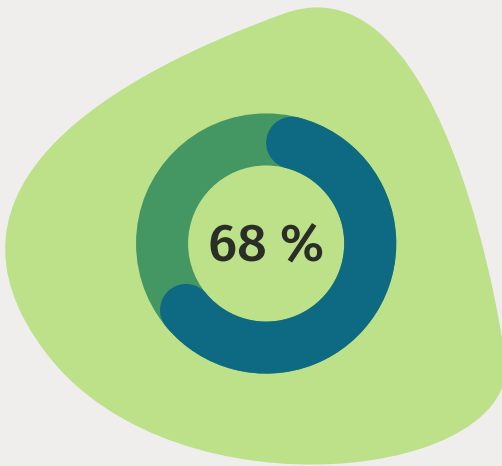
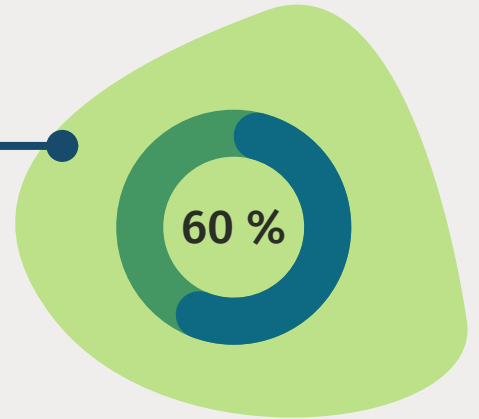
Rétention des jeunes



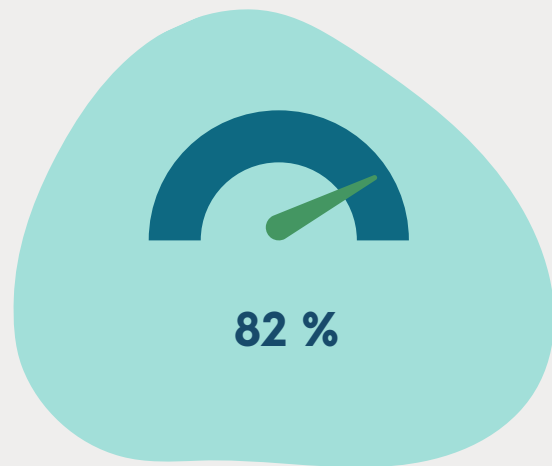
Seulement **1/3 des jeunes envisage de rester** dans la région de Mégantic après ses études secondaires. (Sondage 2024)

Choix d'études vs emploi

60 % des jeunes considèrent que les **opportunités d'emploi de la région de Mégantic sont déterminantes** pour leurs choix d'études postsecondaires. (Sondage 2024)



Manque d'information
68 % des jeunes déclarent manquer d'information sur les opportunités locales d'emploi. (Sondage 2024)

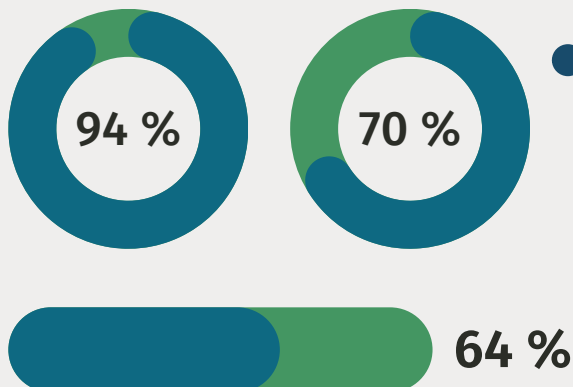


82 % des jeunes souhaitent être mieux informés sur les opportunités locales d'emploi, ce qui pourrait les convaincre de rester dans la région de Mégantic après les études. (Sondage 2024)

Les jeunes de 15 à 17 ans

La qualité de vie

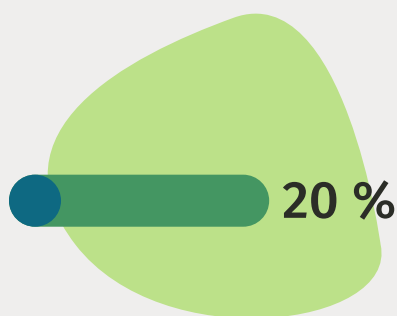
Les atouts



94 % des résidents reconnaissent que la région de Mégantic offre un **cadre de vie exceptionnel**. Près de 70 % des résidents mentionnent que la région permet un très **grand équilibre entre la vie professionnelle et personnelle** et 64 % jugent qu'elle propose une **grande variété d'activités sportives, de plein air et récréatives de qualité**. (Sondage 2024)

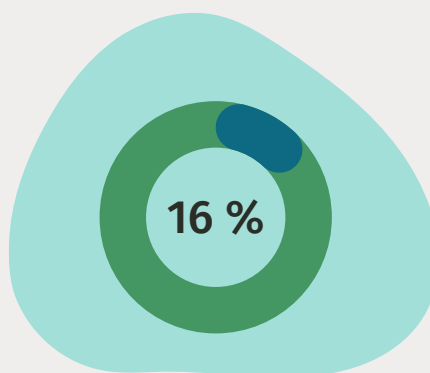
Vie sociale et communautaire

Une majorité de résidents mentionne que la **vie sociale et communautaire est de grande qualité** avec de multiples occasions d'implications, la présence d'organismes communautaires et la présence d'organisations de soutien et d'entraide. (Sondage 2024)



L'offre commerciale

20 % des résidents qui habitent la région de Mégantic depuis 5 ans et moins jugent que **l'offre commerciale est insuffisante**. (Sondage 2024)



Logement

16 % des résidents de la région de Mégantic vivent dans un **logement inadéquat** et près de 10 % dans un **logement inabordable (coût représente plus de 30 % du revenu)**. (Revenu viable en Estrie 2024, IRIS 2024)

L'économie et l'emploi


Revenu disponible

-7 %

Le **revenu disponible par habitant** dans la **région de Mégantic est inférieur** d'environ 7 % à la moyenne québécoise. (Panorama des régions du Québec, Institut de la statistique du Québec - Édition 2024)

Avancement en emploi

34 % des résidents perçoivent qu'ils ont des **possibilités d'avancement en emploi** de façon importante dans la région. (Sondage 2024)



44 %

Flexibilité et conciliation

44 % des résidents mentionnent que les emplois offrent, de façon importante, un **environnement flexible et conciliant**. (Sondage 2024)

25 %

Diversité du tissu économique

25 % des résidents de la région de Mégantic perçoivent que la région est dotée d'une importante **diversité d'entreprises** (taille, secteur, etc.) et que la région est en croissance économique.



Croissance PIB

L'Estrie est la **5e région au Québec ayant le plus haut PIB**, 24,1 G\$ en 2022. (Panorama des régions du Québec, Institut de la statistique du Québec - Édition 2024)



Participez à l'événement

Région Mégantic

**100 %
attractive**



Joignez-vous à nous le **26 mars 2025**,
de 13 h à 17 h, pour explorer et
définir des solutions concrètes visant
à renforcer l'attractivité de la région
de Mégantic. Ensemble, identifions
les actions à poursuivre et à mettre
en place afin d'attirer, d'accueillir et
de retenir encore plus de personnes
en quête d'un milieu de vie
exceptionnel.



Inscription

Josée Goupil : jgoupil@mrcgranit.qc.ca
www.mrcgranit.qc.ca/defi2025

Défi 2025

